

Haushaltsplan 2019

Ergebnishaushalt		2019 (in €)
Ordentlichen Erträge		317.029.568
Ordentliche Aufwendungen		306.345.364
Ordentliches Ergebnis		+10.684.204
Gesamtergebnis (inkl. außerordentlichem Ergebnis)		+10.805.096

Finanzhaushalt		2019 (in €)
Einzahlungen		320.700.820
Auszahlungen		340.319.843
davon		
Einzahlungen aus der Investitionstätigkeit		12.606.026
Auszahlungen aus der Investitionstätigkeit		51.575.860
Kreditaufnahme		0
Veränderung des Zahlungsmittelbestandes		-19.619.023

	2016	2017	2018	2019
Kreisumlage	39,5%	39,5%	38,0%	36,0%

Bilanzkennziffern (31.12.2017)

Bilanzsumme	283.374.745 €
Kassenbestand	63.953.055 €
Eigenkapitalquote (ohne Sonderposten)	54,10 %
Überschussrücklagen	69.010.351 €
Kredite	4.246.006 €
Pro-Kopf-Verschuldung je Einwohner	25,38 €

Wo finde ich den Haushaltsplan?

Auf der Homepage des Landkreises Dahme-Spreewald unter dem Link:
www.dahme-spreewald.info/de/kreiskasse



oder über den QR-Code:

und bei persönlichen Fragen zum Inhalt während der Sprechzeiten in der Kämmerei und Kreiskasse

Landkreis Dahme-Spreewald Kämmerei und Kreiskasse

Stefan Klein (Kämmerer)

Reutergasse 12
15907 Lübben (Spreewald)

Telefon: 03546 20-1322

Telefax: 03546 20-1335

finanzverwaltung@dahme-spreewald.de

www.dahme-spreewald.info

Anfahrt Lübben



Landkreis
DAHME-SPREEWALD

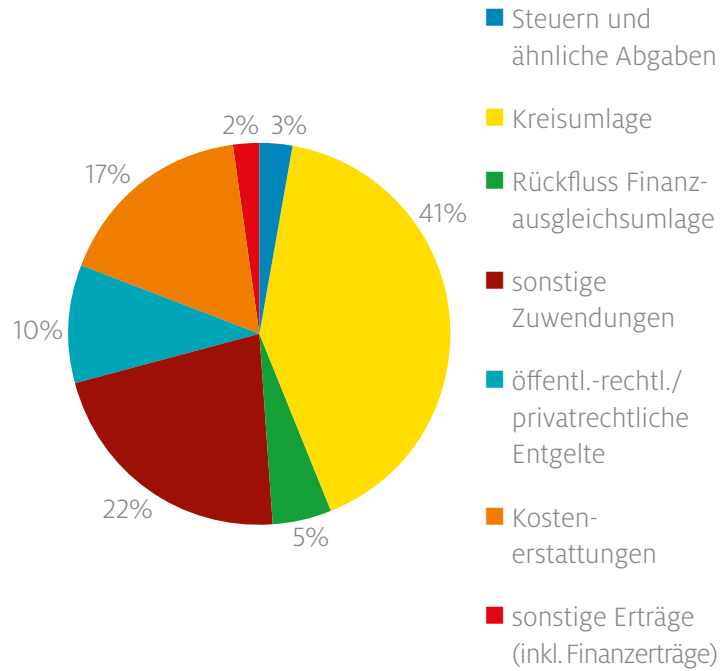
Taschenhaushalt 2019 *to go*

Doppelhaushalt des Landkreises Dahme-Spreewald 2019/2020



Landkreis
DAHME-SPREEWALD
Einzigartige Natur. Starke Wirtschaft.

Ertrag 2019

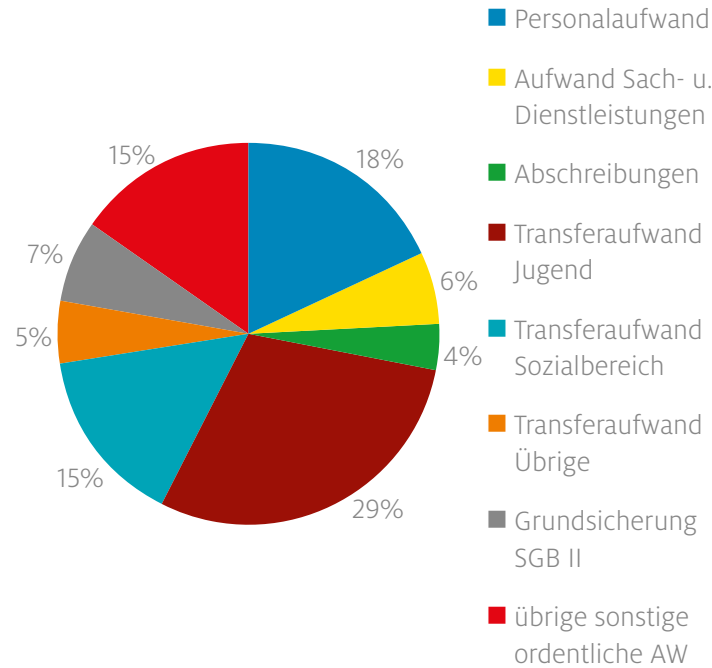


Ertragsarten	2019 (in €)
Steuern und ähnliche Abgaben	10.270.000
Zuwendungen und allgemeine Umlagen	213.870.961
sonstige Transfererträge	3.532.3000
öffentlich-rechtliche Leistungsentgelte	30.319.750
privatrechtliche Leistungsentgelte	2.162.420
Kostenerstattungen und Kostenumlagen	52.782.430
sonstige ordentliche Erträge	2.208.950
Zinsen/ Sonstige Finanzerträge	1.882.757
Ordentliche Erträge Gesamt	317.029.568

Kennziffern

	2016	2017	2018	2019
Anteil Kreisumlage (inkl. Finanzausgleichsumlage)	43,2%	43,6%	46,0%	45,9%
Zuwendungsquote (inkl. Umlagen)	63,7%	65,1%	67,1%	67,5%

Aufwand 2019

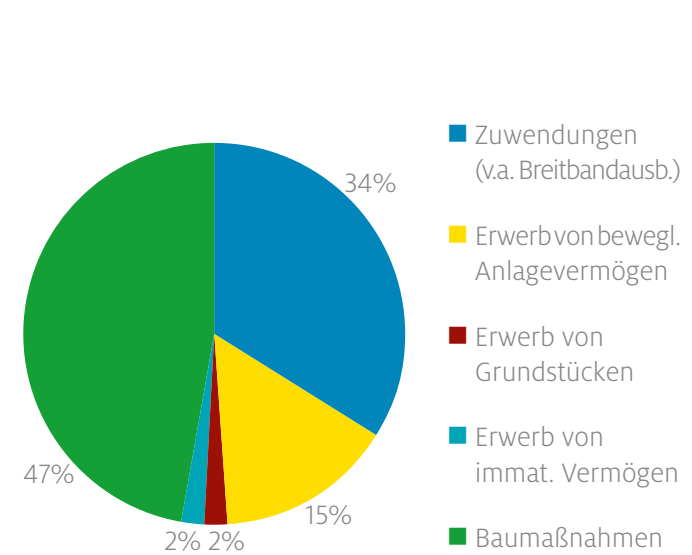


Aufwandsarten	2019 (in €)
Personalaufwendungen	55.599.909
Versorgungsaufwendungen	641.400
Aufwendungen für Sach- und Dienstleistungen	18.697.194
Abschreibungen	12.304.453
Transferaufwendungen	152.545.194
Sonstige ord. Aufwendungen	66.510.214
Zinsen/sonst. Finanzaufwand	47.000
Ordentliche Aufwendungen Gesamt	306.298.363

Kennziffern

	2016	2017	2018	2019
Personalaufwandsquote	17,8%	19,0%	18,6%	18,4%
Transferleistungsquote (inkl. KdU und BuT)	56,0%	56,6%	55,7%	56,8%

Investitionen 2019



Investitionsschwerpunkte 2019/2020	(in Tsd. €)
Baumaßnahmen	59.366
Verwaltungsgebäude	15.104
Neubau Jobcenter (KWh)	9.361
Parkplätze (KWh)	2.603
Karl-Marx-Straße (Luckau)	1.130
IT-Verbindungen	997
Schulen (inkl. Sporthallen) v.a.	14.798
Förderschulen/Internat Blindenschule (KWh)	5.199
Gymnasien	9.599
Zweiter Bildungsweg (KWh)	7.082
Rettungswachen	11.153
GU Waßmannsdorf	804
Rad- und Wanderwege	2.636
Kreisstraßen	7.649
Breitbandausbau	17.533
Kreisstrukturfonds	5.000
Bewegliches Anlagevermögen	14.925