

Kadaverprämie
- Probenbegleitschein für Schwarzwild -
(verendet aufgefundene Wildschweine (Fallwild) und Unfallwild)
Antrag auf Aufwandsentschädigung (50,00 € bzw. 100,00 €)



Landkreis Dahme-Spreewald
 Amt für Veterinärwesen, Verbraucherschutz
 und Landwirtschaft
 Hauptstraße 51
 15907 Lübben (Spreewald)

 Vermerke Amt

1. EinsenderIn	
Name, Vorname	
Anschrift (Straße, PLZ, Ort)	
Telefon	
KontoinhaberIn	
Kreditinstitut	
IBAN	
2. Angaben zur Einsendung	
Fundort	
Fundort liegt	<input type="checkbox"/> im Gefährdeten Gebiet <input type="checkbox"/> in der Pufferzone <input type="checkbox"/> außerhalb (ASP-Restriktionsgebiet)
GPS-Daten (wenn vorhanden)	N <input type="checkbox"/> E <input type="checkbox"/>
Funddatum	Wildmarkennr. _____
Altersklasse	<input type="checkbox"/> Frischling (bis 1 Jahr) <input type="checkbox"/> Überläufer (1-2 Jahre) <input type="checkbox"/> über 2 Jahre alt
Geschlecht	<input type="checkbox"/> weiblich <input type="checkbox"/> männlich Todesursache <input type="checkbox"/> Fallwild <input type="checkbox"/> Unfallwild
Auffälligkeiten	
Probenart	<input type="checkbox"/> Blut <input type="checkbox"/> Organe <input type="checkbox"/> Tupfer <input type="checkbox"/> Knochen <input type="checkbox"/> Tierkörper
Anlagen	<input type="checkbox"/> Fotos vom Fundort / Tier <input type="checkbox"/> Erhebungsbogen FLI

Bitte beachten Sie die [datenschutzrechtlichen Hinweise](#)

 Datum, Unterschrift

- Amtsinterner Vermerk - (Aufwandsentschädigung/Entsorgung des Tierkadavers)	
<input type="checkbox"/> 100,00 € Aufwandsentschädigung	<input type="checkbox"/> 50,00 € Aufwandsentschädigung
<input type="checkbox"/> Abgabe im Amt am: _____	<input type="checkbox"/> Beauftragung SecAnim am: _____
Kürzel MitarbeiterIn	

Erhebungsbogen für verendet aufgefundene Wildschweine (Fallwild) und Unfallwild

I. Wesentliche Daten

1. Funddatum _____

2. Fundort _____




falls möglich, geografische Koordinaten




N	E
---	---

3. Fotos

Kompletter Tierkörper, Kopf, Körperöffnungen (Maulhöhle; Anus)
Umgebung des Kadavers (z.B. Waldlichtung, Feld, Suhle, Spuren von Aasfressern)
Detailaufnahmen von Insekten/Maden; falls Körperhöhle eröffnet, auch vom Kadaverinneren.

II. Zusätzliche Angaben

4. Gewicht zu Lebzeiten  <30 kg  30-80 kg  >80 kg _____

5. Umgebung  sonnig  schattig  feucht/nass _____

6. Zustand des Kadavers

Kopf	Rumpf	Gliedmaßen
	<input type="checkbox"/> Keine sichtbare Blähung; kein Verwesungsgeruch	<input type="checkbox"/> Steif
<input type="checkbox"/> Austritt von Flüssigkeiten aus Maul und Nase	<input type="checkbox"/> Blau-grüne Hautverfärbung	
	<input type="checkbox"/> Abdomen aufgebläht	
	<input type="checkbox"/> Haut pelzt sich, Borsten fallen ab	
	<input type="checkbox"/> Körperhöhle offen; Verwesungsgeruch	
<input type="checkbox"/> Schädel noch vollständig von Gewebe bedeckt	<input type="checkbox"/> Kadaverflüssigkeiten verteilen sich in der Umgebung	<input type="checkbox"/> Gewebeverlust
	<input type="checkbox"/> Innere Organe abgebaut; Bauchdecke eingefallen	
<input type="checkbox"/> Erste Teile vom Schädel sichtbar (an Augenhöhlen)	<input type="checkbox"/> Beginnende Trocknung der Weichteile; Überreste sind trocken/ hart/ verkäst/ mumifiziert oder <input type="checkbox"/> schwarz, klebrig <input type="checkbox"/> kaum Verwesungsgeruch	<input type="checkbox"/> Größere Skeletteile sichtbar
<input type="checkbox"/> Größere Teile vom Schädel sichtbar	<input type="checkbox"/> Skeletteile leicht unter der Decke zu ertasten, aber noch mit Geweberesten bedeckt	
<input type="checkbox"/> Schädel skelettiert	<input type="checkbox"/> Trockene Haut und Borsten; Knochen ohne Gewebereste; ggf. Bewuchs mit Pilzen, Algen, Moos, Flechten	<input type="checkbox"/> Gliedmaßen skelettiert
	<input type="checkbox"/> Knochen ausgebleicht	

7. Insektenkundliche Spuren

<input type="checkbox"/>	Fliegeneier an Körperöffnungen, aber keine Maden
<input type="checkbox"/>	Geschlüpfte Maden vorhanden
<input type="checkbox"/>	Große Madenmengen
<input type="checkbox"/>	Maden migrieren vom Kadaver weg
<input type="checkbox"/>	Überreste von Maden (Puppen)
<input type="checkbox"/>	Käfer

8. Zersetzunginsel

<input type="checkbox"/>	Boden um Kadaver unverändert
<input type="checkbox"/>	Ausgetretene Kadaverflüssigkeiten
<input type="checkbox"/>	Abgestorbene Pflanzen
<input type="checkbox"/>	Boden dunkel verfärbt und pastös/ teerartig oder trocken
<input type="checkbox"/>	Beginnendes Pflanzenwachstum auf der Zersetzunginsel

9. Hinweise auf Aasfresser

<input type="checkbox"/>	Keine
<input type="checkbox"/>	Pickspuren an Augen, Nase, After
<input type="checkbox"/>	Pick-/Fraßspuren am Bauch
<input type="checkbox"/>	Exartikulation von Gliedmaßen
<input type="checkbox"/>	Verstreute Kadaverteile

10. Weitere Hinweise, Kommentare, Beobachtungen
