

GEFÖRDERT VOM



Bundesministerium  
für Bildung  
und Forschung



Bundesagentur für Arbeit  
Agentur für Arbeit Cottbus



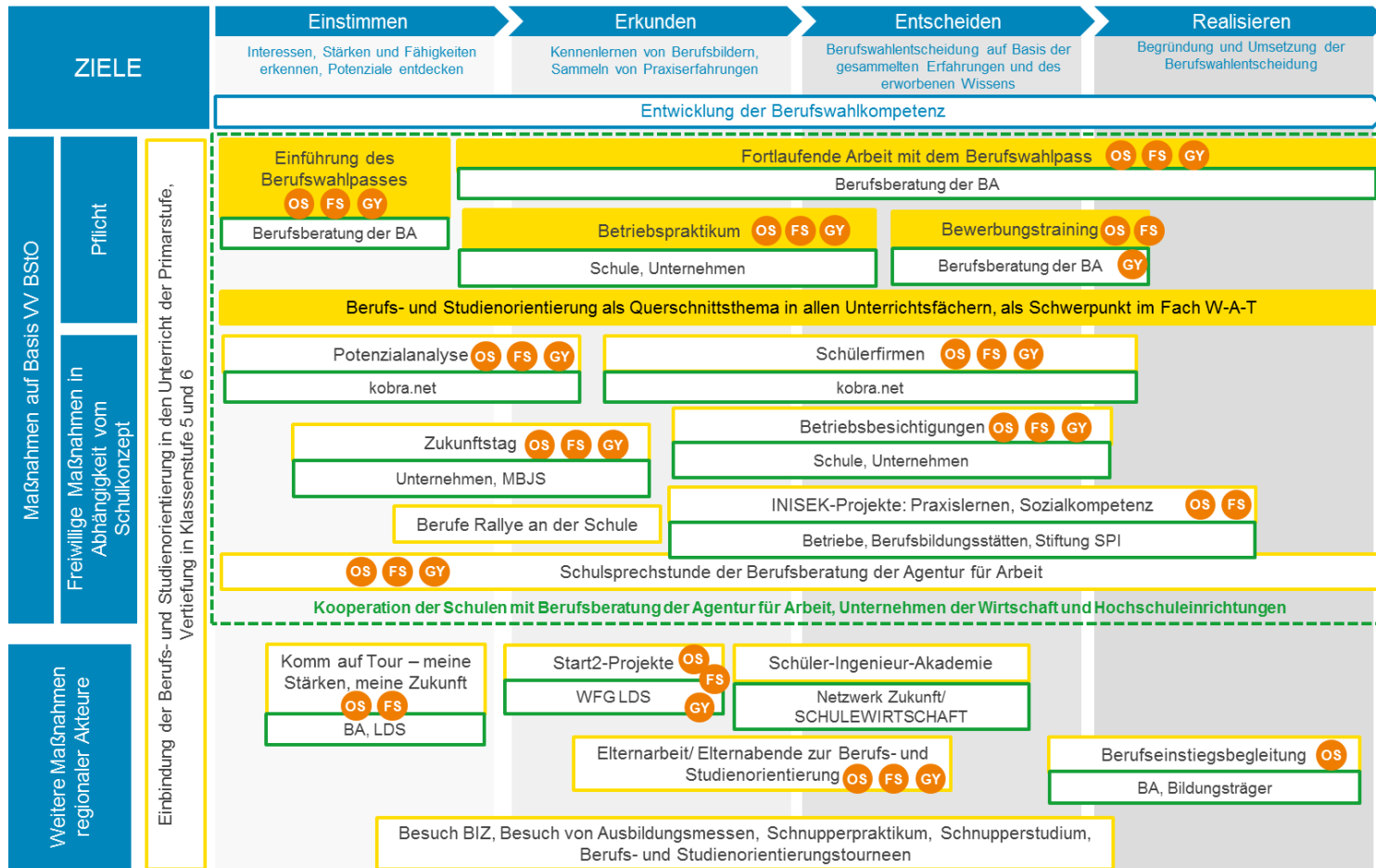
Zusammen.  
Zukunft.  
Gestalten.

# Workshop 4

## Braucht Berufsorientierung Veränderung?

1. Bildungskonferenz im Landkreis Dahme-Spreewald  
am 17. Oktober 2018 in Wildau

# Berufsorientierungsangebote Landkreis Dahme-Spreewald

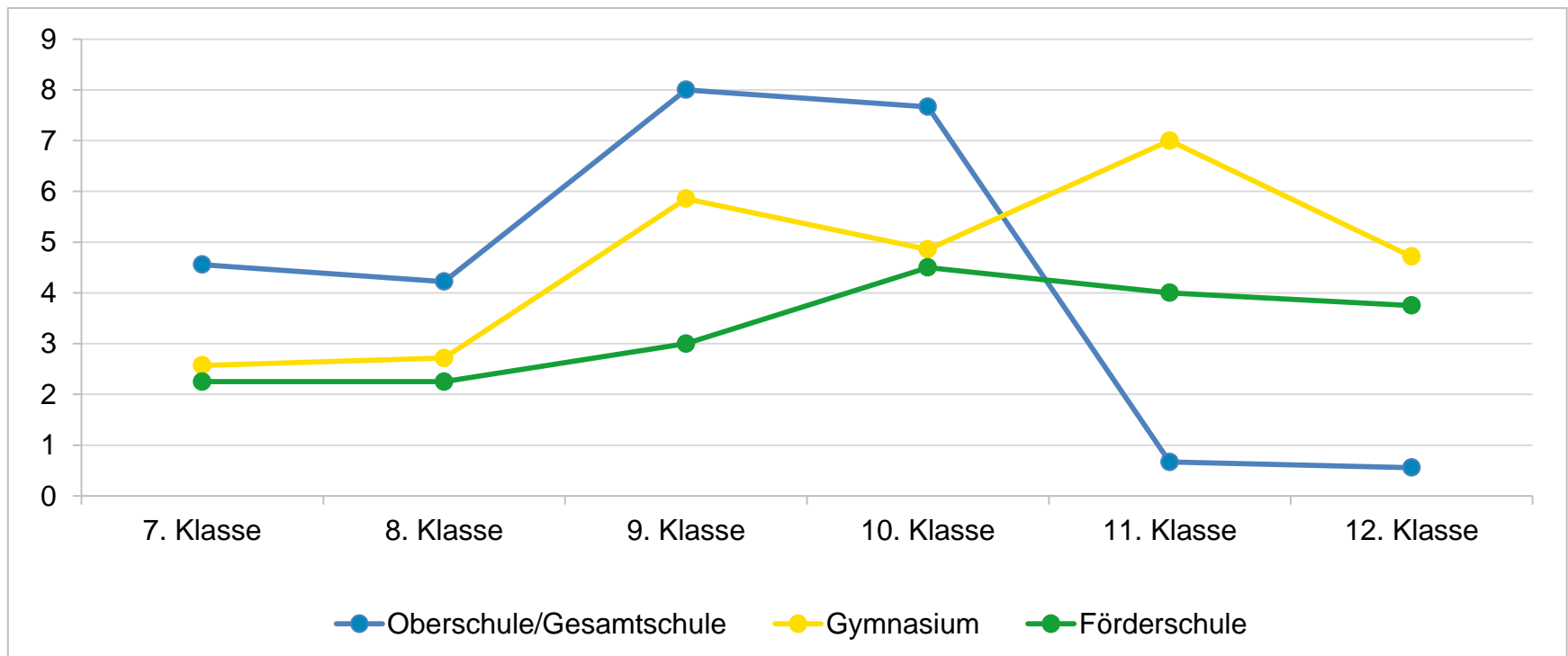


Bearbeitungsstand:  
09/2018

(Quelle: eigene  
Darstellung Landkreis  
Dahme-Spreewald)

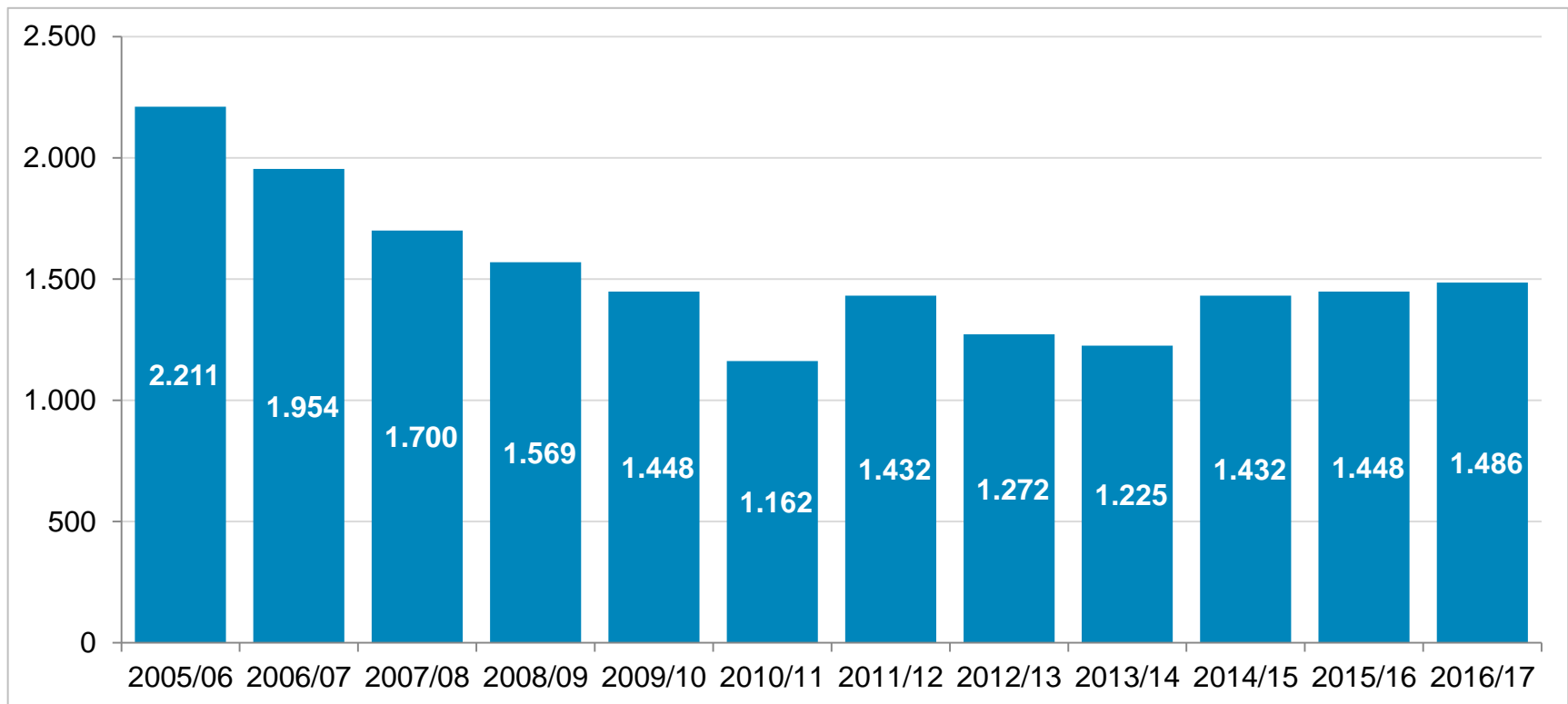
Legende: Art der Maßnahme Pflichtmaßnahme Anbieter/ Unterstützung bei Umsetzung der Maßnahme **Umsetzung an:** OS Oberschule FS Förderschule GY Gymnasium

## Durchschnittliche Anzahl der Nutzung von Angeboten zur Berufs- und Studienorientierung nach Schulformen im Schuljahr 2017/2018



Quelle: Landkreis Dahme-Spreewald, eigene Datenerhebung, Befragung an Schulen (2018)

Entwicklung der Anzahl der Abgänger und Absolventen an allgemeinbildenden Schulen im Landkreis Dahme-Spreewald, 2005/06 bis 2016/17



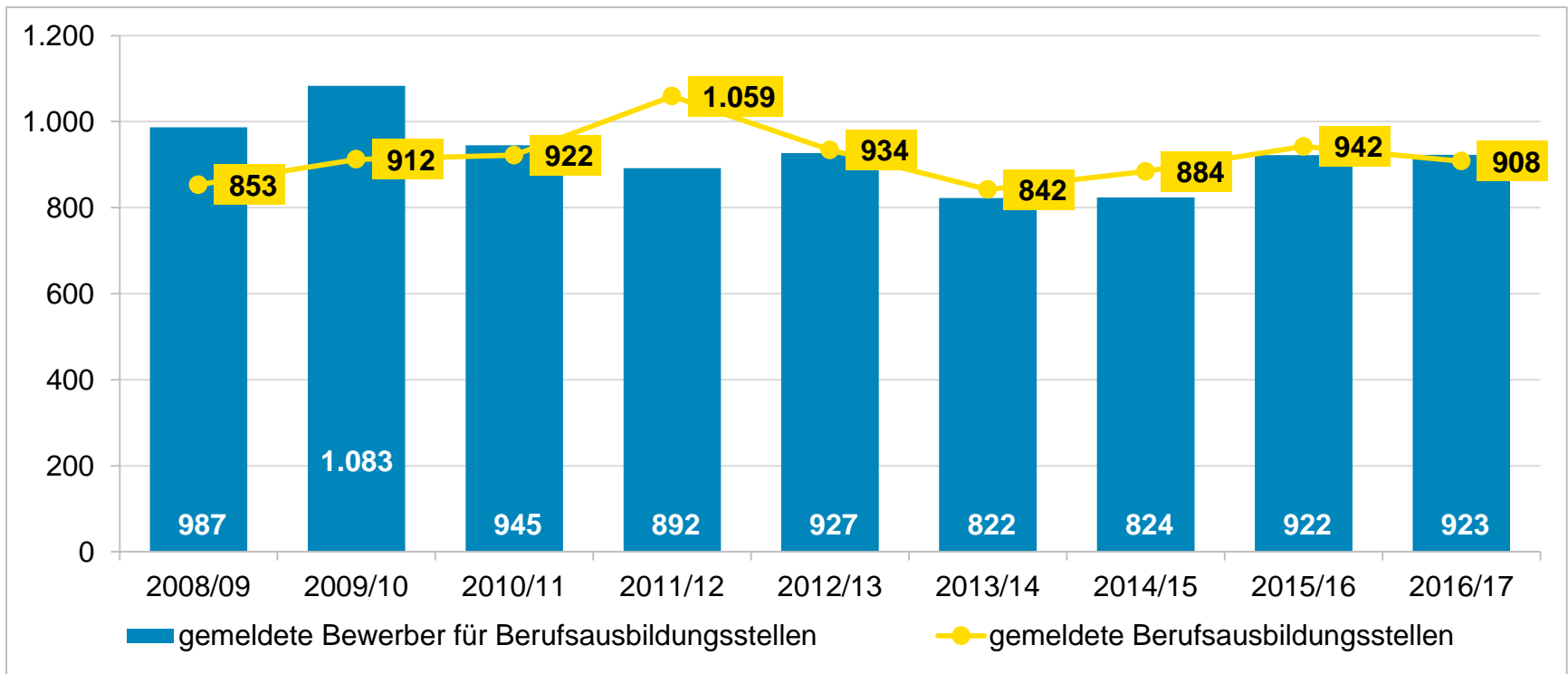
Quelle: Statistische Ämter des Bundes und der Länder, Kommunale Bildungsdatenbank (2018)

## Abgänger und Absolventen im Landkreis Dahme-Spreewald nach Schulform und Art des Abschlusses, Schuljahr 2016/17

1.486 Abgänger und Absolventen	gesamt	ohne Hauptschulabschluss/ ohne Berufsbildungsreife	Hauptschulabschluss/ Berufsbildungsreife	Realschulabschluss/ Fachoberschulreife	Hochschulreife
Gesamtschule	147	1	22	51	73
Oberschule	529	27	149	353	–
Gymnasium	642	1	2	73	566
Berufliches Gymnasium	47	–	–	7	40
Förderschule	47	40	3	4	–
Zweiter Bildungsweg	74	–	14	44	16
<b>gesamt</b>	<b>1.486</b>	<b>69</b>	<b>190</b>	<b>532</b>	<b>695</b>

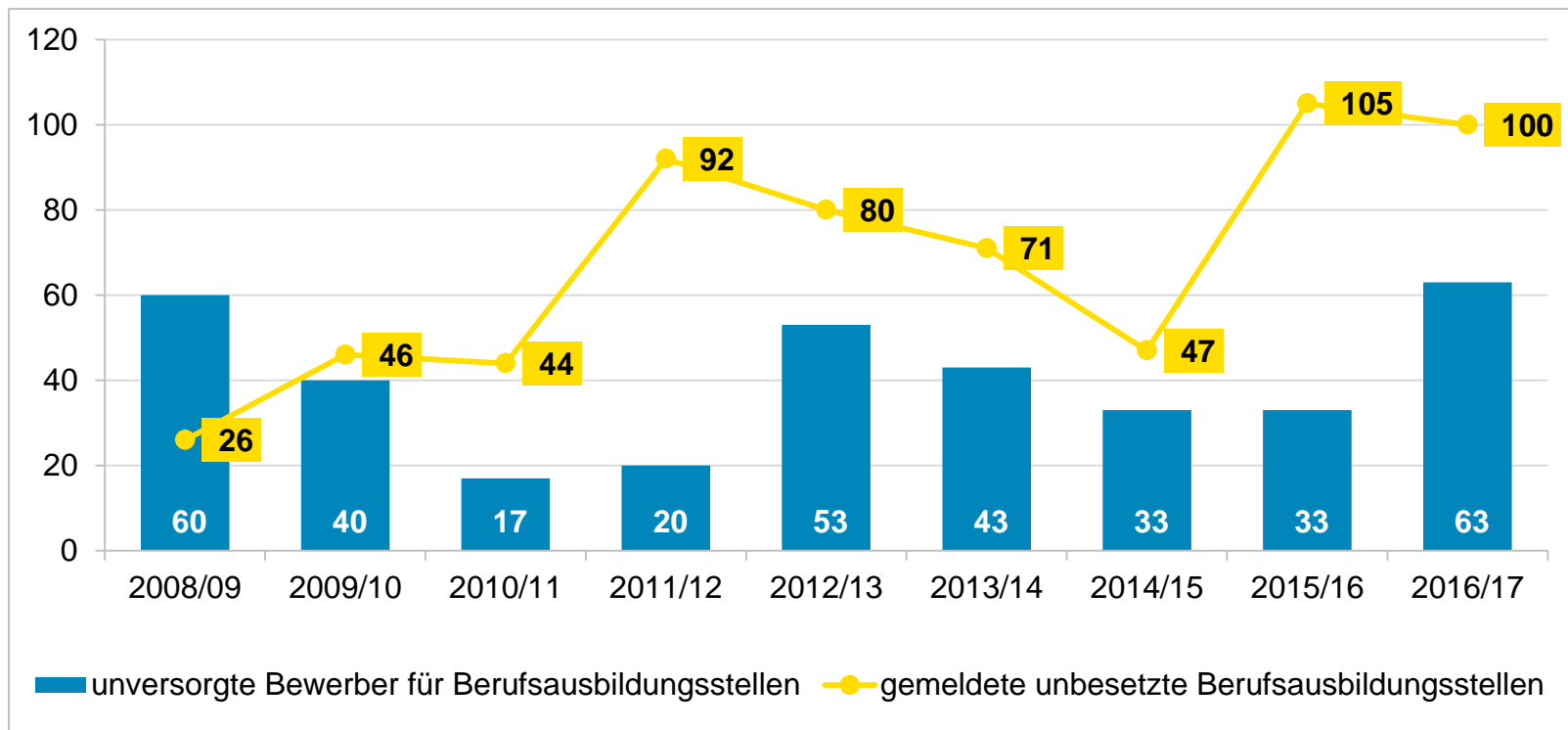
Quelle: Amt für Statistik Berlin-Brandenburg (2018)

## Anzahl Bewerber\*innen und Berufsausbildungsstellen im Landkreis Dahme-Spreewald, 2009 bis 2017



Quelle: Bundesagentur für Arbeit, Statistik (2018)

## Unversorgte Bewerber\*innen und unbesetzte Berufsausbildungsstellen im Landkreis Dahme-Spreewald, 2009 bis 2017



Quelle: Bundesagentur für Arbeit, Statistik (2018)

# Potentiale für Schüler ohne Schulabschluss

## Ausgleich am Arbeitsmarkt Gegenüberstellung von gemeldeten Stellen und Bewerbern

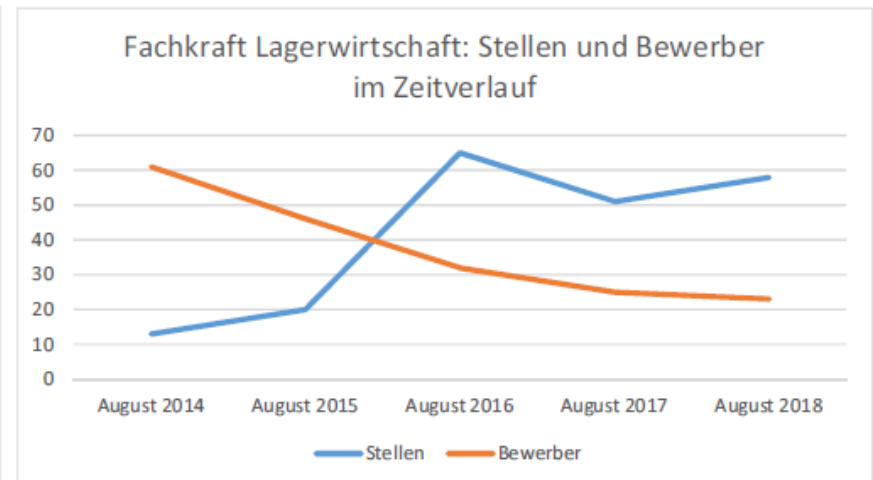
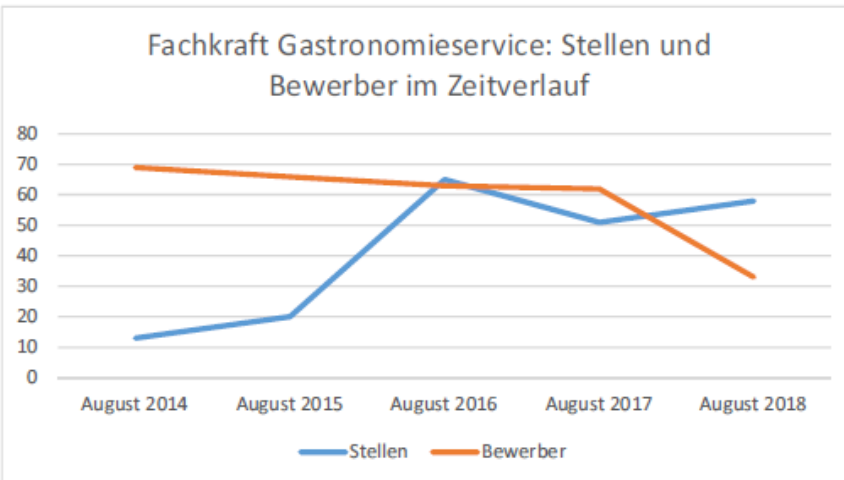
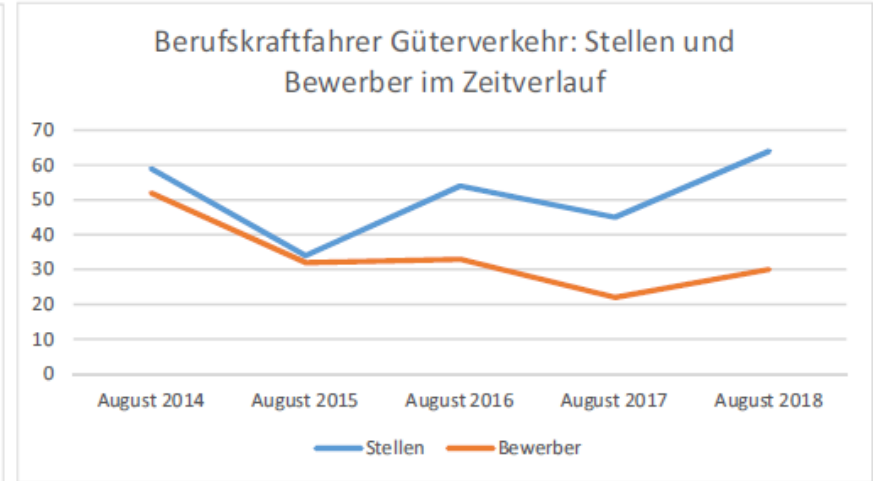
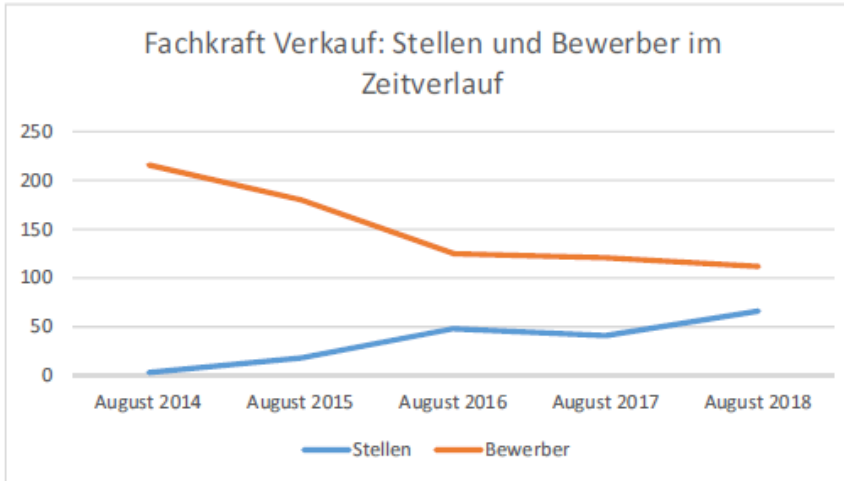
### Top 20

Landkreis Dahme-Spreewald  
Berichtsmonat August 2018

Stellenangebot (KdB 2010; 5-Steller)	Anzahl	Bewerber gesamt	Median- entgelt **	Prognose Entwicklung Arbeitsmarkt
Helfer Lagerwirtschaft	98	193	1.779 €	↗
Fachkraft Verkauf	66	112	1.894 €	→
Berufskraftfahrer Güterverkehr	64	30	2.018 €	↗
Fachkraft Gastronomieservice	58	33	1.622 €	↗
Fachkraft Lagerwirtschaft	57	23	2.136 €	↗
Fachkraft Altenpflege	48	*	2.424 €	↗
Helfer Altenpflege	44	*	1.723 €	↗
Kranführer, Bediener Hebeeinrichtung (Helfer)	43	26	2.320 €	↗
Kochhelfer	42	111	1.763 €	→
Fachkraft Kraftfahrzeugtechnik	41	14	2.129 €	↗
Erzieher (Fachkraft)	39	21	2.958 €	↗
Fachkraft Büro	37	158	2.512 €	→
Fachkraft Bauelektrik	35	8	2.270 €	↗
Fachkraft Sanitär-, Heizung-, Klimatechnik	35	*	2.161 €	↗
Fachkraft technischer Luftverkehrsbetrieb	35	0	2.868 €	↗
Fachkraft Holz-, Möbel-, Innenausbau	24	*	2.008 €	↗
Fachkraft Mechatronik	23	*	2.602 €	↗
Fachkraft Gebäudereinigung	23	18	1.715 €	→
Helfer Lebensmittelherstellung	22	17	1.968 €	→
Helfer Reinigung	22	214	1.685 €	→



# Potentiale für Schüler ohne Schulabschluss





---

# Braucht Berufsorientierung Veränderung?