

Haushaltsplan 2023

Ergebnishaushalt	2023 (in €)
Ordentliche Erträge	411.472.540
Ordentliche Aufwendungen	429.313.159
Ordentliches Ergebnis	-17.940.618
Gesamtergebnis (inkl. außerordentlichem Ergebnis)	-18.117.177

Finanzhaushalt	2023 (in €)
Einzahlungen	450.972.067
Auszahlungen	473.200.839
davon	
Einzahlungen aus der Investitionstätigkeit	16.844.868
Auszahlungen aus der Investitionstätigkeit	65.827.829
Kreditaufnahme	30.000.000
Veränderung des Zahlungsmittelbestandes	-22.228.772

	2020	2021	2022	2023
Kreisumlage	35,0%	34,0%	34,0%	34,0%

Bilanzkennziffern (31.12.2021)

Bilanzsumme	372.661.123 €
Kassenbestand	88.308.789 €
Eigenkapitalquote (ohne Sonderposten)	59,69 %
Überschussrücklagen	147.825.300 €
Kredite	2.382.024 €
Pro-Kopf-Verschuldung je Einwohner	13,55 €

Wo finde ich den Haushaltsplan?

Auf der Homepage des Landkreises Dahme-Spreewald unter dem Link:
www.dahme-spreewald.info/de/verwaltung/verwaltungsstruktur/dezernat1/kreiskasse/

oder über den QR-Code:



und bei persönlichen Fragen zum Inhalt während der Sprechzeiten in der Kämmerei und Kreiskasse

Landkreis Dahme-Spreewald Kämmerei und Kreiskasse

Stefan Klein (Kämmerer)

Reutergasse 12
15907 Lübben (Spreewald)

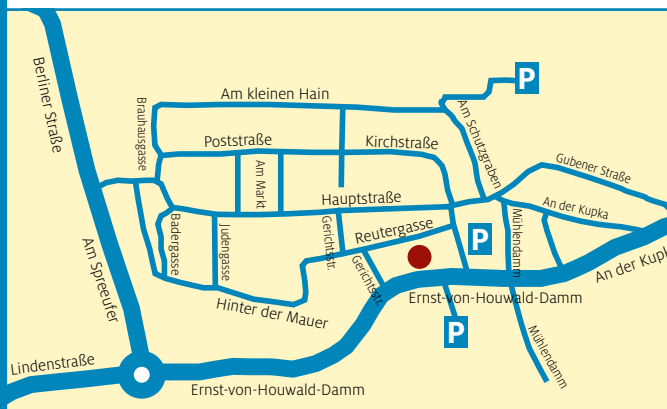
Telefon: 03546 20-1322

Telefax: 03546 20-1335

finanzverwaltung@dahme-spreewald.de

www.dahme-spreewald.info

Anfahrt Lübben



© grafikplusfoto – stock.adobe.com



Landkreis
DAHME-SPREEWALD

Taschenhaushalt 2023 *to go*

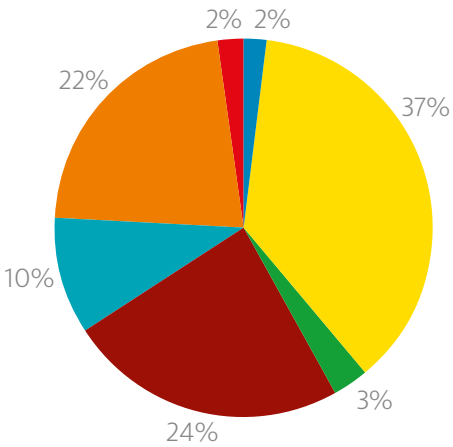
Doppelhaushalt des Landkreises Dahme-Spreewald 2023/2024



Landkreis
DAHME-SPREEWALD
Einzigartige Natur. Starke Wirtschaft.

Ertrag 2023

- Steuern und ähnliche Abgaben
- Kreisumlage
- Rückfluss Finanzausgleichsumlage
- sonstige Zuwendungen
- öffentl.-rechtl./privatrechtliche Entgelte
- Kosten-erstattungen
- sonstige Erträge (inkl. Finanzerträge)



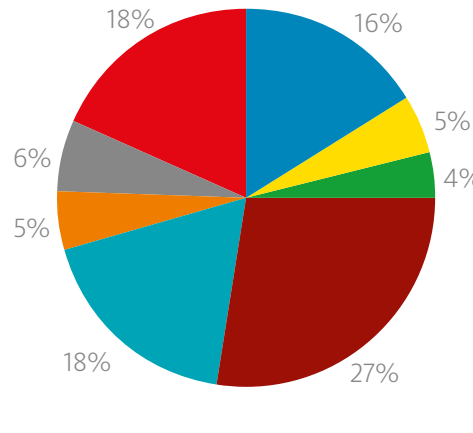
Ertragsarten	2023 (in €)
Steuern und ähnliche Abgaben	8.350.000
Zuwendungen und allgemeine Umlagen	262.889.313
sonstige Transfererträge	1.931.200
öffentlich-rechtliche Leistungsentgelte	40.844.079
privatrechtliche Leistungsentgelte	1.682.550
Kostenerstattungen und Kostenumlagen	90.361.191
sonstige ordentliche Erträge	3.547.824
Zinsen/ Sonstige Finanzerträge	1.866.383
Ordentliche Erträge Gesamt	411.472.540

Kennziffern

	2020	2021	2022	2023
Anteil Kreisumlage (inkl. Finanzausgleichsumlage)	41,5%	40,6%	33,2%	40,0%
Zuwendungsquote (inkl. Umlagen)	64,5%	63,2%	58,3%	63,9%

Aufwand 2023

- Personalaufwand
- Aufwand Sach- u. Dienstleistungen
- Abschreibungen
- Transferaufwand Jugend
- Transferaufwand Sozialbereich
- Transferaufwand Übrige
- Grundsicherung SGB II
- übrige sonstige ordentliche AW



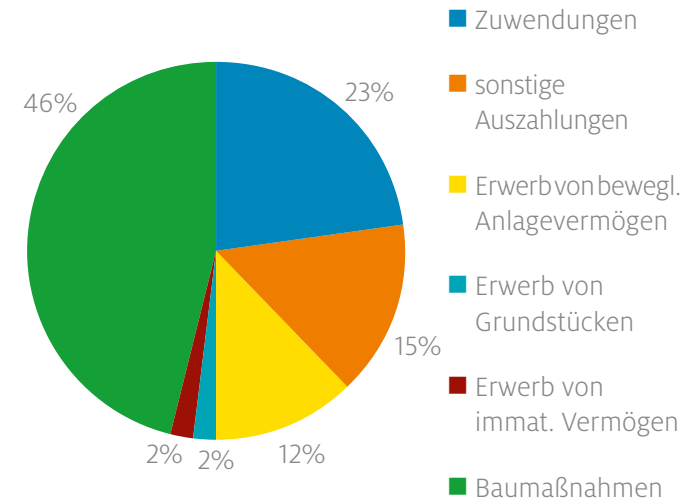
Aufwandsarten	2023 (in €)
Personalaufwendungen	70.478.990
Versorgungsaufwendungen	514.722
Aufwendungen für Sach- und Dienstleistungen	26.870.640
Abschreibungen	14.435.484
Transferaufwendungen	219.449.198
Sonstige ord. Aufwendungen	97.342.525
Zinsen/sonst. Finanzaufwand	221.600
Ordentliche Aufwendungen Gesamt	429.313.159

Kennziffern

	2020	2021	2022	2023
Personalaufwandsquote	19,6%	17,5%	15,7%	16,4%
Transferleistungsquote (inkl. KdU und BuT)	58,0%	56,7%	57,0%	57,4%

Investitionen 2023

Gesamt: 65,8 Mio. €



Investitionsschwerpunkte 2023	(in Tsd. €)
Baumaßnahmen gesamt	30.576
Verwaltungsgebäude v.a.	870
Neubau Jobcenter (KWh)	750
Sanierung Schulweg, KW	120
Schulen (inkl. Sporthallen)	24.267
Förderschulen/ Internat Blindenschule (KWh)	2.002
Gymnasien	21.902
Oberstufenzentren	273
Rettungswachen	150
Rad- und Wanderwege	347
Kreisstraßen	4.865
Auszahlungen für den Erwerb von Grundstücken	1.178
Kreisstrukturfonds	2.200
(davon Radwegförderung)	1.000
ÖPNV-Förderung (RVS, Haltestellen)	7.335
Bewegliches Anlagevermögen	7.817
Besucherzentrum, Sukzessionspark (Lieberoser Heide)	77